




Double ended flat ring wrenches, extra-long series

	art.	 mm	L mm	Ø mm	Ø1 mm	S mm	S1 mm	
000880008	88 8X10	8x10	235	11,9	14,9	7,0	7,3	65
000880012	88 12X14	12x14	330	17,5	20,0	9,2	10,2	150
000880013	88 13X15	13x15	330	18,1	20,5	9,0	10,1	146
000880016	88 16X18	16x18	405	23,4	26,1	12,9	13,9	310
000880017	88 17X19	17x19	405	23,4	26,1	12,9	13,9	300
000880021	88 21X23	21x23	435	29,4	32,4	15,0	15,6	498
000880022	88 22X24	22x24	435	30,8	33,3	15,1	15,8	508

